

BICICLE PARK

機能マニュアル



利用者機能編

目次

| | |
|------------------------------|-----------|
| 1. ログイン | 1 |
| 1.1. ログイン..... | 1 |
| 1.2. 仮パスワード変更..... | 2 |
| 1.3. パスワード再発行..... | 3 |
| 2. 会員情報 新規登録・変更 | 5 |
| 2.1. 会員情報 新規登録..... | 5 |
| 2.2. 会員情報 新規登録確認..... | 7 |
| 2.3. 会員情報 変更..... | 10 |
| 2.4. 会員情報 変更確認..... | 12 |
| 2.5. パスワード変更..... | 14 |
| 2.6. 秘密の質問変更..... | 15 |
| 2.7. メールアドレス変更..... | 16 |
| 2.8. 退会..... | 17 |
| 3. 会員情報照会 | 18 |
| 3.1. HOME..... | 18 |
| 3.2. マイページ..... | 23 |
| 4. 定期契約 | 30 |
| 4.1. 定期契約 登録..... | 30 |
| 4.2. 定期契約 更新..... | 33 |
| 4.3. 定期契約 料金確認..... | 36 |
| 4.4. 定期契約 解約..... | 38 |
| 5. 決済情報 | 40 |
| 5.1. 決済情報 登録..... | 40 |

| | |
|-----------------------|-----------|
| 5.2. 決済情報 削除..... | 40 |
| 6. 認証情報..... | 41 |
| 6.1. 認証情報 登録..... | 41 |
| 6.2. 認証情報 削除..... | 41 |
| 7. 盗難防止設定..... | 42 |
| 7.1. 盗難防止設定..... | 42 |
| 7.2. 盗難防止設定完了..... | 45 |
| 8. 解錠..... | 46 |
| 8.1. 解錠駐輪機入力..... | 46 |
| 8.2. 利用中施設一覧..... | 49 |
| 8.3. 支払い方法確認..... | 50 |
| 8.4. 支払い完了..... | 54 |
| 9. 履歴情報..... | 55 |
| 9.1. 履歴確認..... | 55 |
| 9.2. 履歴詳細確認..... | 57 |

1. ログイン

BiCLE PARK にログインする

1.1. ログイン

利用者のユーザーID とパスワードを入力してログインする

1.1.1. ログイン

The screenshot shows the login interface for BiCLE PARK. At the top, it says 'BiCLE PARK' and 'ふじみ野駅前駐輪場'. Below this are two input fields: 'ユーザーID*メールアドレス' (User ID * Email Address) and 'パスワード' (Password). There is a checkbox labeled 'ログイン状態を保存する' (Save login state). A large yellow button labeled 'ログイン' (Login) is prominent. Below the login button is a link: 'パスワードを忘れた場合はこちら' (Click here if you forgot your password). Below that is the text '— または —' (— or —). At the bottom is a button labeled '新規登録' (New Registration). Numbered callouts 1 through 6 point to the following elements: 1. User ID field, 2. Password field, 3. Save login state checkbox, 4. Login button, 5. Forgot password link, 6. New registration button.

| 項目名 | 概要 |
|------------|---|
| ① ユーザーID | 登録済みのメールアドレスを入力する |
| ② パスワード | 登録済みのパスワードを入力する |
| ③ ログイン状態保持 | ログイン時に同項目を選択した場合、一定期間ログインなしで BiCLE PARK の使用が可能になる |
| ④ ログインボタン | 同ボタン押下で、ログインが完了する |
| ⑤ 新規登録ボタン | 新規登録画面に遷移する (2.1 会員情報 新規登録) |

1.2. 仮パスワード変更

「アカウント登録のご案内」メール受信後、発行された仮パスワードから本パスワードへ変更する

仮パスワード変更

メールアドレス

仮パスワード

新しいパスワード

【注意事項】

パスワードは、下記の条件で設定してください。

- 8文字以上20文字以下
- 半角英小文字、英大文字、数字、記号を最低1文字以上混在

送信

| 項目名 | 概要 |
|------------|-------------------------|
| ① メールアドレス | 登録済みのメールアドレスを入力する |
| ② 仮パスワード | メールに記載されている仮パスワードを入力する |
| ③ 新しいパスワード | ログインに使用する本パスワードを入力する |
| ④ 送信ボタン | 同ボタン押下で、本パスワードへの変更が完了する |

1.3. パスワード再発行

利用者がログインパスワードを忘れた場合、仮パスワードを再発行する

1.3.1. パスワード再発行（再設定依頼）

利用者が登録済みのメールアドレスを入力し、仮パスワードの再設定依頼をする

< パスワード再発行
☰

ご登録いただいているメールアドレスを入力して『送信』ボタンを押してください。

ご登録のメールアドレス宛にパスワード再発行の認証コードを記載したメールが送信されます。（認証コードの有効期限は24時間です。）

※24時間以内にアクセスしていただけなかった場合は、再度お手続きが必要となります。

連絡用メールアドレス

へ 迷惑メールの設定をされている方へ
「no-reply@verificationemail.com」を受信できるように指定してください。

へ ご登録中のメールアドレスが使用できない方へ
携帯会社等の変更などにより、登録アドレスが使用できない方は [こちら](#) からお願いします。

送信

| 項目名 | 概要 |
|--------------|--------------------|
| ① 連絡用メールアドレス | 登録済みのメールアドレスを入力する |
| ② お問い合わせリンク | お問い合わせ画面に遷移する |
| ③ 送信ボタン | 同ボタン押下で、再設定依頼を完了する |

1.3.2. パスワード再発行（パスワード再設定）

1.3.2.1. パスワード再発行メール

登録済みのメールアドレスにパスワード再発行メールが送信される

1.3.2.2. パスワード再設定

パスワード再発行メールに記載の認証コードを入力し、パスワードを再設定する

パスワード再発行

メールアドレス

認証コード

新しいパスワード

【注意事項】

パスワードは、下記の条件で設定してください。

- 8文字以上20文字以下
- 半角英小文字、英大文字、数字、記号を最低1文字以上混在

登録

HOME UNLOCK SECURITY SEARCH

| 項目名 | 概要 |
|------------|---------------------------|
| ① メールアドレス | 登録済みのメールアドレスを入力する |
| ② 認証コード | 受信したメールに記載されている認証コードを入力する |
| ③ 新しいパスワード | 新しく設定するパスワードを入力する |
| ④ 登録ボタン | 同ボタン押下で、パスワードの再設定が完了する |

2. 会員情報 新規登録・変更

利用者情報の登録・変更をする

2.1. 会員情報 新規登録

利用者の基本情報・BICLE PARKの利用情報を登録する

The screenshot shows a mobile app registration screen titled '新規登録' (New Registration). It features a progress bar at the top with '会員情報の入力' (Input member information) and '入力確認・完了' (Input confirmation/complete). The form consists of several sections, each with a label and a red asterisk indicating it is mandatory. Numbered callouts (1-10) point to specific input fields:

- 1: Surname (漢字) - Last name in Kanji
- 2: Name (漢字) - First name in Kanji
- 3: Surname (カナ) - Last name in Kana
- 4: Name (カナ) - First name in Kana
- 5: Postal code (郵便番号) - Input field with a note 'ハイフン無しで入力してください' (Please enter without hyphens)
- 6: Address auto-input button (住所自動入力) - Button to auto-fill address from postal code
- 7: Prefecture (都道府県) - Dropdown menu for the prefecture
- 8: City/Town/Village (市区町村) - Dropdown menu for the city/town/village
- 9: Address/Building/Room number (番地・ビル・部屋番号) - Input field for the specific address
- 10: Phone number (電話番号) - Input field for the phone number

| 項目名 | 概要 |
|--------------|---------------------------------------|
| ① 氏名 (漢字) 姓 | 登録する利用者の苗字を入力する |
| ② 氏名 (漢字) 名 | 登録する利用者の名前を入力する |
| ③ 氏名 (カナ) 姓 | 登録する利用者の苗字を全角カナで入力する |
| ④ 氏名 (カナ) 名 | 登録する利用者の名前を全角カナで入力する |
| ⑤ 郵便番号 | 登録する利用者の郵便番号を入力する |
| ⑥ 住所自動入力ボタン | 郵便番号を入力後、同ボタン押下で、「都道府県」「市区町村」が自動入力される |
| ⑦ 都道府県 | 登録する利用者住所の都道府県を入力する |
| ⑧ 市区町村 | 登録する利用者住所の市区町村を入力する |
| ⑨ 番地・ビル・部屋番号 | 登録する利用者住所の番地・ビル・部屋番号を入力する |
| ⑩ 電話番号 | 登録する利用者の電話番号を入力する |

メールアドレス * 必須

メールアドレスはログインIDとして使用します

性別

男 女

生年月日

▼ - ▼ - ▼

コールセンター問合せの際の本人確認に、以下の情報を使用します

秘密の質問 1 * 必須

選択してください

秘密の質問 1 - 回答 * 必須

秘密の質問 2 * 必須

選択してください

秘密の質問 2 - 回答 * 必須

お支払い設定

一時利用の支払い時に、登録されたクレジットカードで自動決済を有効にする

盗難防止設定

前回利用した駐輪場を自動で表示する

入力内容の確認

キャンセル

| 項目名 | 概要 |
|--------------|--|
| ⑪ メールアドレス | 登録する利用者のメールアドレスを入力する |
| ⑫ 性別 | 登録する利用者の性別を入力する |
| ⑬ 生年月日 | 登録する利用者の生年月日を入力する |
| ⑭ 秘密の質問 1 | 登録する1つ目の秘密の質問を選択する |
| ⑮ 秘密の質問 1-回答 | 登録する1つ目の秘密の質問に対する回答を入力する |
| ⑯ 秘密の質問 2 | 登録する2つ目の秘密の質問を選択する |
| ⑰ 秘密の質問 2-回答 | 登録する2つ目の秘密の質問に対する回答を入力する |
| ⑱ お支払い設定 | 同項目を選択した場合、駐輪機一時利用の清算時に、登録済みのクレジットカードで自動決済される |
| ⑲ 盗難防止設定 | 同項目を選択した場合、駐輪機一時利用の盗難防止設定時に、前回利用した駐輪場が自動で選択される |
| ⑳ 入力内容の確認ボタン | 確認画面へ遷移する (2.2 会員情報 新規登録確認) |
| ㉑ キャンセルボタン | ログイン画面へ戻る |

2.2. 会員情報 新規登録確認

入力した会員情報の最終確認をする

< 新規登録

会員情報の入力
入力確認・完了

| | |
|----------------------|---|
| 氏名（漢字） | ① |
| 駐輪機 太郎 | |
| 氏名（カナ） | ② |
| チュウリンキ タロウ | |
| 郵便番号 | ③ |
| 1000001 | |
| 都道府県 | ④ |
| 東京都 | |
| 市区町村 | ⑤ |
| 千代田区千代田 | |
| 番地・ビル・部屋番号 | ⑥ |
| ビル100 | |
| 電話番号 | ⑦ |
| 08056432345 | |
| メールアドレス | ⑧ |
| taro_tyurinki@bp.com | |
| 性別 | ⑨ |
| 男 | |

| 項目名 | 概要 |
|--------------|--------------------------|
| ① 氏名（漢字） | 前画面で入力した氏名（漢字）が表示される |
| ② 氏名（カナ） | 前画面で入力した氏名（カナ）が表示される |
| ③ 郵便番号 | 前画面で入力した郵便番号が表示される |
| ④ 都道府県 | 前画面で入力した都道府県が表示される |
| ⑤ 市区町村 | 前画面で入力した市区町村が表示される |
| ⑥ 番地・ビル・部屋番号 | 前画面で入力した番地・ビル・部屋番号が表示される |
| ⑦ 電話番号 | 前画面で入力した電話番号が表示される |
| ⑧ メールアドレス | 前画面で入力したメールアドレスが表示される |
| ⑨ 性別 | 前画面で入力した性別が表示される |

| | |
|---|---|
| 生年月日 | ⑩ |
| 未設定 | |
| 秘密の質問 1 | ⑪ |
| 好きな食べ物は何ですか？ | |
| 秘密の質問 1-回答 | ⑫ |
| いちご | |
| 秘密の質問 2 | ⑬ |
| ペットの名前は何かですか？ | |
| 秘密の質問 2-回答 | ⑭ |
| ポチ | |
| お支払い設定 | ⑮ |
| <input checked="" type="checkbox"/> 一時利用の支払い時に、登録されたクレジットカードで自動決済を有効にする | |
| 盗難防止設定 | ⑯ |
| <input checked="" type="checkbox"/> 前回利用した駐輪場を自動で表示する | |
| 利用規約及びプライバシーポリシーをご確認の上、同意いただいた場合は登録ボタンを押下してください | ⑰ |
| <input type="checkbox"/> 利用規約 に同意する | |
| <input type="checkbox"/> プライバシーポリシー に同意する | ⑱ |
| 登録 | ⑲ |
| 戻る | ⑳ |

| 項目名 | 概要 |
|-----------------------|---|
| ⑩ 生年月日 | 前画面で入力した生年月日が表示される |
| ⑪ 秘密の質問 1 | 前画面で入力した秘密の質問 1が表示される |
| ⑫ 秘密の質問 1-回答 | 前画面で選択した秘密の質問 1-回答が表示される |
| ⑬ 秘密の質問 2 | 前画面で選択した秘密の質問 2が表示される |
| ⑭ 秘密の質問 2-回答 | 前画面で入力した秘密の質問 2-回答が表示される |
| ⑮ お支払い設定 | 前画面で選択した結果が表示される |
| ⑯ 盗難防止設定 | 前画面で選択した結果が表示される |
| ⑰ 利用規約に同意するアンカー | BiCLE PARK の利用規約が表示される。利用規約を閉じた際に、選択される |
| ⑱ プライバシーポリシーに同意するアンカー | BiCLE PARK のプライバシーポリシーが表示される。プライバシーポリシーを閉じた際に、選択される |
| ⑲ 登録ボタン | 同ボタン押下で、利用者情報の登録が完了する |
| ⑳ 戻るボタン | 前画面に戻る |

2.2.1. 仮パスワードの発行

会員登録の完了後、「アカウント登録のご案内」メールが送信される。

同メール受信後、本パスワードを登録する。詳細は「1.2 仮パスワード変更」参照

2.3. 会員情報 変更

登録済みの利用者の基本情報・BiCLE PARKの利用情報を変更する

| 項目名 | 概要 |
|--------------|---------------------------------------|
| ① 氏名(漢字) 苗字 | 利用者の変更後の苗字を入力する |
| ② 氏名(漢字) 名前 | 利用者の変更後の名前を入力する |
| ③ 氏名(カナ) 苗字 | 利用者の変更後の苗字を全角カナで入力する |
| ④ 氏名(カナ) 名前 | 利用者の変更後の名前を全角カナで入力する |
| ⑤ 郵便番号 | 利用者住所の変更後の郵便番号を入力する |
| ⑥ 住所自動入力 | 郵便番号を入力後、同ボタン押下で、「都道府県」「市区町村」が自動入力される |
| ⑦ 都道府県 | 利用者住所の変更後の都道府県を入力する |
| ⑧ 市区町村 | 利用者住所の変更後の市区町村を入力する |
| ⑨ 番地・ビル・部屋番号 | 利用者住所の変更後の番地・ビル・部屋番号を入力する |

電話番号 * 必須

08056432345

メールアドレス * 必須

メールアドレスはログインIDとして使用します

taro_tyrinki@bp.com

性別

男 女

生年月日

1993 - 04 - 07

お支払い設定

一時利用のお支払い時に、登録されたクレジットカードで自動決済を有効にする

盗難防止設定

前回利用した駐輪場を自動で表示する

入力内容の確認

キャンセル

HOME UNLOCK SECURITY SEARCH

| 項目名 | 概要 |
|--------------|------------------------------|
| ⑩ 電話番号 | 利用者の変更後の電話番号を入力する |
| ⑪ メールアドレス | 利用者の変更後のメールアドレスを入力する |
| ⑫ 性別 | 利用者の変更後の性別を入力する |
| ⑬ 生年月日 | 利用者の変更後の生年月日を入力する |
| ⑭ お支払い設定 | 変更後のお支払い設定を選択する |
| ⑮ 盗難防止設定 | 変更後の盗難防止設定を選択する |
| ⑯ 入力内容を確認ボタン | 確認画面へ遷移する (2.4 会員情報 変更確認) |
| ⑰ キャンセルボタン | マイページに戻る |

2.4. 会員情報 変更確認

入力した会員情報の最終確認をする

← 会員情報変更 ☰

会員情報の入力
入力確認・完了

| | | |
|------------|-------------|---|
| 氏名（漢字） | 駐輪機 太郎 | ① |
| 氏名（カナ） | チュウリンキ タロウ | ② |
| 郵便番号 | 1000001 | ③ |
| 都道府県 | 東京都 | ④ |
| 市区町村 | 千代田区千代田 | ⑤ |
| 番地・ビル・部屋番号 | ビル100 | ⑥ |
| 電話番号 | 08056432345 | ⑦ |

| 項目名 | 概要 |
|--------------|--------------------------|
| ① 氏名（漢字） | 前画面で入力した氏名（漢字）が表示される |
| ② 氏名（カナ） | 前画面で入力した氏名（カナ）が表示される |
| ③ 郵便番号 | 前画面で入力した郵便番号が表示される |
| ④ 都道府県 | 前画面で入力した都道府県が表示される |
| ⑤ 市区町村 | 前画面で入力した市区町村が表示される |
| ⑥ 番地・ビル・部屋番号 | 前画面で入力した番地・ビル・部屋番号が表示される |
| ⑦ 電話番号 | 前画面で入力した電話番号が表示される |

| 項目名 | 概要 |
|-----------|-----------------------|
| ⑧ メールアドレス | 前画面で入力したメールアドレスが表示される |
| ⑨ 性別 | 前画面で入力した性別が表示される |
| ⑩ 生年月日 | 前画面で入力した生年月日が表示される |
| ⑪ お支払い設定 | 前画面で選択したお支払い設定が表示される |
| ⑫ 盗難防止設定 | 前画面で選択した盗難防止設定が表示される |
| ⑬ 変更ボタン | 同ボタン押下で、利用者情報の変更が完了する |
| ⑭ 戻るボタン | 前画面に戻る |

2.4.1. メールアドレスの変更があった場合

変更後のメールアドレスに、「メールアドレス変更手続きのご案内」メールが送信される。

同メール受信後、メールアドレス変更の手続きをする。詳細は「2.7 メールアドレス変更」参照

2.5. パスワード変更

登録済みのパスワードを変更する

パスワードの変更

現在のパスワード

新しいパスワード

確認のためもう一度入力してください

【注意事項】

パスワードは、下記の条件で設定してください。

- 8文字以上20文字以下
- 半角英小文字、英大文字、数字、記号を最低1文字以上混在

変更

| 項目名 | 概要 |
|------------|-----------------------|
| ① 現在のパスワード | 利用中のパスワードを入力する |
| ② 新しいパスワード | 変更後のパスワードを入力する |
| ③ パスワード確認 | 変更後のパスワードを再度入力する |
| ④ 変更ボタン | 同ボタン押下で、パスワードの変更が完了する |

2.6. 秘密の質問変更

登録済みの秘密の質問を変更する

2.6.1. 秘密の質問 1 の変更

マイページ

秘密の質問 1 の変更

秘密の質問 1

好きな食べ物は何ですか?

秘密の質問 1-回答

変更

HOME UNLOCK SECURITY SEARCH

| 項目名 | 概要 |
|----------------|--------------------------|
| ① 秘密の質問 1 | 変更後の1つ目の秘密の質問を選択する |
| ② 秘密の質問 1 - 回答 | 変更後の1つ目の秘密の質問の回答を入力する |
| ③ 変更ボタン | 同ボタン押下で、秘密の質問 1 の変更が完了する |

2.6.2. 秘密の質問 2 の変更

マイページ

秘密の質問 2 の変更

秘密の質問 2

卒業した小学校は?

秘密の質問 2-回答

変更

HOME UNLOCK SECURITY SEARCH

| 項目名 | 概要 |
|----------------|--------------------------|
| ① 秘密の質問 2 | 変更後の2つ目の秘密の質問を選択する |
| ② 秘密の質問 2 - 回答 | 変更後の2つ目の秘密の質問の回答を入力する |
| ③ 変更ボタン | 同ボタン押下で、秘密の質問 2 の変更が完了する |

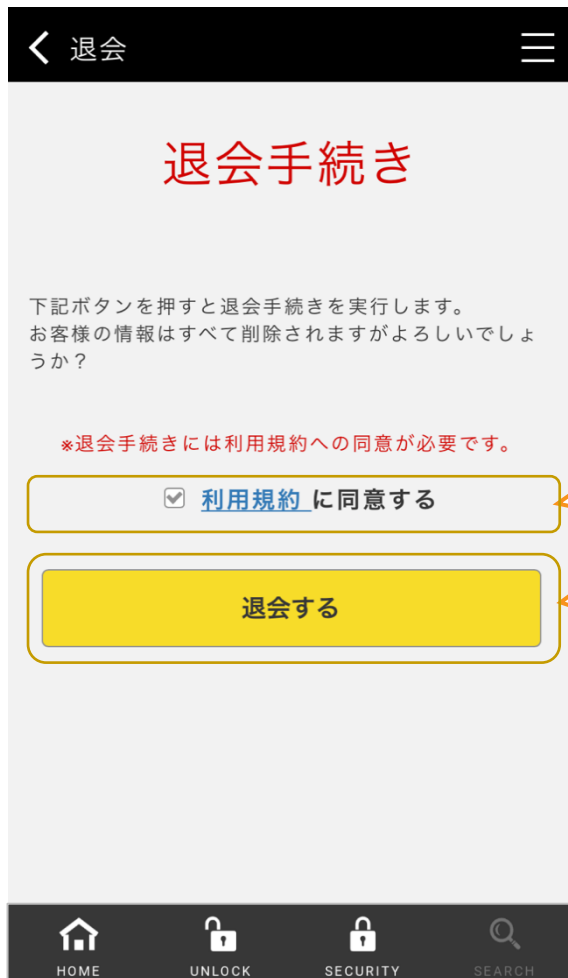
2.7. メールアドレス変更

「メールアドレス変更手続きのご案内」メール受信後、登録済みのメールアドレスを変更する

| 項目名 | 概要 |
|--------------|-------------------------|
| ① 新しいメールアドレス | 利用者の変更後のメールアドレスを入力 |
| ② 認証コード | 受信したメール内の認証コードを入力 |
| ③ 変更ボタン | 同ボタン押下で、メールアドレスの変更が完了する |

2.8. 退会

BiCLE PARK の利用を終了する



| 項目名 | 概要 |
|------------------------|---|
| ① 利用規約に同意するアンカー | BiCLE PARK の利用規約が表示される。利用規約を閉じた際に、選択される |
| ② 退会するボタン | 同ボタン押下で、退会手続きが完了する |

3. 会員情報照会

利用者の駐輪場利用状況・定期契約情報・登録済みの会員情報を参照する

3.1. HOME

BICLE PARK のインメニューが表示される

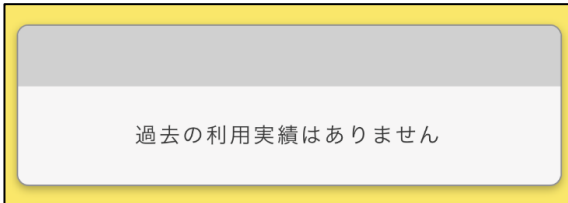


| 項目名 | 概要 |
|------------|---|
| ① 利用状況 | 駐輪中もしくは駐輪後の最新の利用状況が表示される |
| ② 解錠 | 解錠画面に遷移する (8 解錠) |
| ③ 盗難防止設定 | 盗難防止設定画面に遷移する (7 盗難防止設定) |
| ④ マイページ | マイページ画面に遷移する (3.2 マイページ) |
| ⑤ ヘッダーメニュー | 各画面に遷移するヘッダーメニューを表示する (3.1.2 ヘッダーメニュー) |
| ⑥ HOME | HOME 画面に戻る |
| ⑦ UNLOCK | ②と同様 |
| ⑧ SECURITY | ③と同様 |

3.1.1. 利用状況

最新の駐輪場利用状況が表示される

3.1.1.1. 利用履歴がない場合



3.1.1.2. 駐輪場利用中の場合

利用中の情報が表示される。複数台駐輪している場合は、左右にスワイプすることで利用中の情報をすべて確認することができる

3.1.1.2.1. 定期利用の場合



| 項目名 | 概要 |
|-----------|-----------------------|
| ① 駐輪場名 | 定期契約している駐輪場名が表示される |
| ② 駐輪ブロック名 | 定期契約している駐輪ブロック名が表示される |
| ③ 車種 | 定期契約している車種が表示される |
| ④ 利用開始日時 | 駐輪場に駐輪した時間が表示される |
| ⑤ 利用時間 | 駐輪してから経過した時間が表示される |

3.1.1.2.2. 一時利用の場合

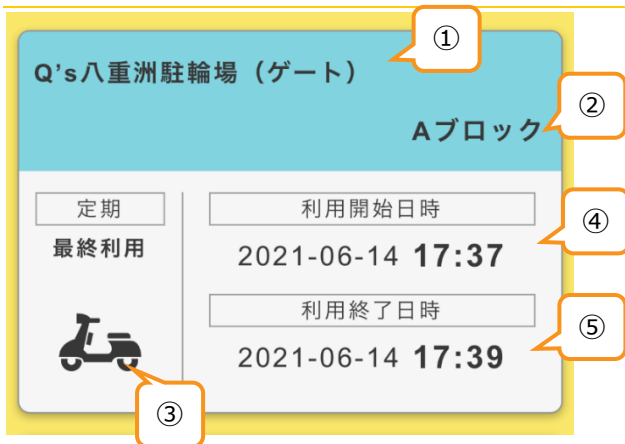


| 項目名 | 概要 |
|-----------|--------------------|
| ① 駐輪場名 | 一時利用中の駐輪場名が表示される |
| ② 駐輪機 No. | 一時利用中の駐輪機番号が表示される |
| ③ 車種 | 一時利用中の車種が表示される |
| ④ 利用開始日時 | 駐輪機の利用開始日時が表示される |
| ⑤ 利用時間 | 駐輪してから経過した時間が表示される |

3.1.1.3. 利用後の場合

利用中の情報がない場合、最新の利用履歴が表示される

3.1.1.3.1. 定期利用の場合



| 項目名 | 概要 |
|-----------|---------------------|
| ① 駐輪場名 | 定期契約中の駐輪場名が表示される |
| ② 駐輪ブロック名 | 定期契約中の駐輪ブロック名が表示される |
| ③ 車種 | 定期契約中の車種が表示される |
| ④ 利用開始日時 | 駐輪場に駐輪した時間が表示される |
| ⑤ 利用終了日時 | 駐輪場から出庫した時間が表示される |

3.1.1.3.2. 一時利用の場合

Q's八重洲駐輪場（一時利用）

駐輪機No.263

一時
最終利用

利用開始日時
2021-06-14 17:27

利用終了日時
2021-06-14 17:34

¥ 700

① ② ③ ④ ⑤ ⑥

| 項目名 | 概要 |
|-----------|------------------------|
| ① 駐輪場名 | 一時利用した駐輪場名が表示される |
| ② 駐輪機 No. | 一時利用した駐輪機番号が表示される |
| ③ 車種 | 一時利用した車種を表示する |
| ④ 利用開始日時 | 一時利用した駐輪機の利用開始日時が表示される |
| ⑤ 利用終了日時 | 一時利用の精算完了日時が表示される |
| ⑥ 利用金額 | 一時利用の精算金額が表示される |

3.1.2. ヘッダーメニュー

各種サブメニューが表示される



| 項目名 | 概要 |
|----------------|------------------------------------|
| ① マイページ | マイページ画面に遷移する (3.2 マイページ) |
| ② 履歴確認 | 履歴確認画面に遷移する (9 履歴情報) |
| ③ お問い合わせ | お問い合わせ画面に遷移する |
| ④ 利用規約 | BiCLE PARK の利用規約を確認する画面に遷移する |
| ⑤ 特定商取引法に基づく表記 | BiCLE PARK の特定商取引法に基づく表記の画面に遷移する |
| ⑥ プライバシーポリシー | BiCLE PARK のプライバシーポリシーを確認する画面に遷移する |
| ⑦ ログアウト | 同ボタン押下で、ログアウトが完了する |

3.2. マイページ

BICLE PARK 利用者の各種登録済み情報を参照する

3.2.1. 会員情報

利用者の基本情報が表示される

The screenshot shows the 'マイページ' (My Page) interface. At the top left is the 'BP マイページ' header with a menu icon. Below it is the '会員情報' (Member Information) section. The profile details include:

- 氏名 (漢字): 駐輪機 太郎 (1)
- 氏名 (カナ): チュウリンキ タロウ (2)
- 郵便番号: 100-0001 (3)
- 住所: 東京都 千代田区千代田ビル100 (4)
- 電話番号: 08056432345 (5)
- 連絡用メールアドレス: taro_tyurinki@bp.com (6)
- 性別: 男 (7)
- 生年月日: 1993-04-07 (8)

 Below these are two settings sections:

- お支払い設定** (Payment Settings): Includes a checked option for '一時利用のお支払い時に、登録されたクレジットカードで自動決済を有効にする' (9).
- 盗難防止設定** (Anti-theft Settings): Includes a checked option for '前回利用した駐輪場を自動で表示する' (10).

 At the bottom of the profile section is a yellow '編集' (Edit) button (11). Below this is the 'アカウント' (Account) section:

- ログインID: taro_tyurinki@bp.com (12)
- ログインパスワード: ***** (13)

 At the bottom of the account section is a yellow '変更' (Change) button (14) and a '退会手続き >' (Withdrawal Process) link (15).

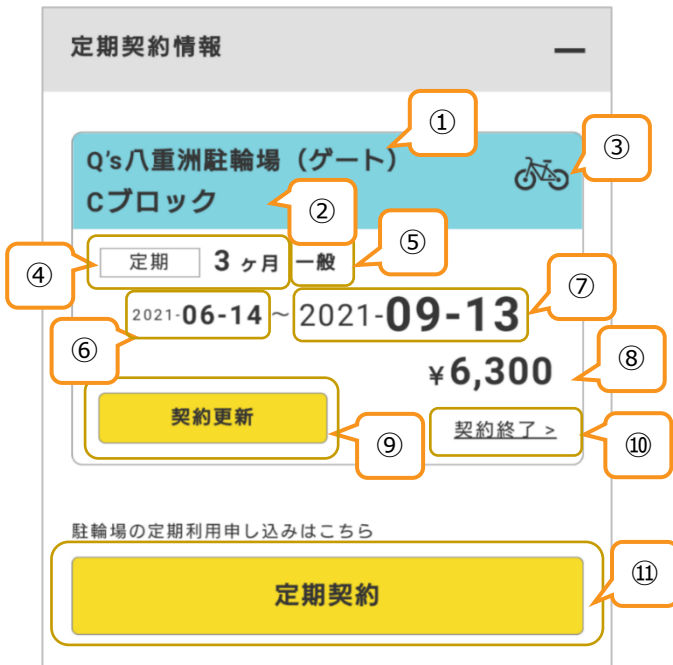
| 項目名 | 概要 |
|--------------|-----------------------------|
| ① 氏名 (漢字) | 登録済みの氏名 (漢字) が表示される |
| ② 氏名 (カナ) | 登録済みの氏名 (カナ) が表示される |
| ③ 郵便番号 | 登録済みの郵便番号が表示される |
| ④ 住所 | 登録済みの住所が表示される |
| ⑤ 電話番号 | 登録済みの電話番号が表示される |
| ⑥ 連絡用メールアドレス | 登録済みのメールアドレスが表示される |
| ⑦ 性別 | 登録済みの性別が表示される |
| ⑧ 生年月日 | 登録済みの生年月日が表示される |
| ⑨ 自動決済設定 | 一時利用精算時の自動決済設定有無が表示される |
| ⑩ 施設自動表示設定 | 盗難防止設定時の駐輪場自動表示有無が表示される |
| ⑪ 会員情報変種ボタン | 会員情報変更画面に遷移する (2.3 会員情報 変更) |
| ⑫ ログイン ID | 登録済みのメールアドレスが表示される |

| 項目名 | 概要 |
|--------------|---|
| ⑬ ログインパスワード | 利用者のログインパスワードがマスキング状態で表示される |
| ⑭ パスワード変更ボタン | パスワード変更画面に遷移する (2.5 パスワード変更) |
| ⑮ 退会手続き | 退会手続き画面に遷移する (2.8 退会) ※下記の状態の場合は退会不可 <ul style="list-style-type: none">・ 駐輪中の自転車・バイクが存在する・ 解約していない有効な定期契約が残っている |

3.2.2. 定期契約情報

BiCLE PARK の駐輪場利用における定期契約情報を参照する

3.2.2.1. 現在有効な定期契約



| 項目名 | 概要 |
|-----------|---|
| ① 駐輪場名 | 定期契約した駐輪場名が表示される |
| ② 駐輪ブロック名 | 定期契約した駐輪ブロック名が表示される |
| ③ 車種 | 定期契約した車種が表示される |
| ④ 契約期間 | 定期契約期間が表示される |
| ⑤ 利用者種別 | 定期契約した利用者種別が表示される |
| ⑥ 契約開始日 | 定期契約開始日が表示される |
| ⑦ 契約終了日 | 契約開始日から契約期間を算出した日付が表示される |
| ⑧ 契約金額 | 定期契約申し込みの際に決済した金額が表示される |
| ⑨ 契約更新 | 定期契約更新画面に遷移する (4.2 定期契約 更新) ※契約開始日が未来日付の場合は更新不可 |
| ⑩ 契約終了リンク | 定期契約解約画面に遷移する (4.4 定期契約 解約) |
| ⑪ 定期契約ボタン | 定期契約登録画面に遷移する (4.1 定期契約 登録) |

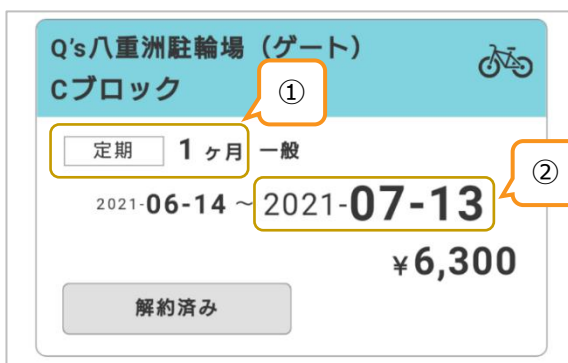
3.2.2.2. 更新済みの定期契約

契約中の定期契約の更新が完了した場合に表示される。再度更新をする場合、更新後の契約開始日が未来日付の定期契約を解約することで、更新が可能となる



3.2.2.3. 解約済みの定期契約（利用可能な期間が残っている場合）

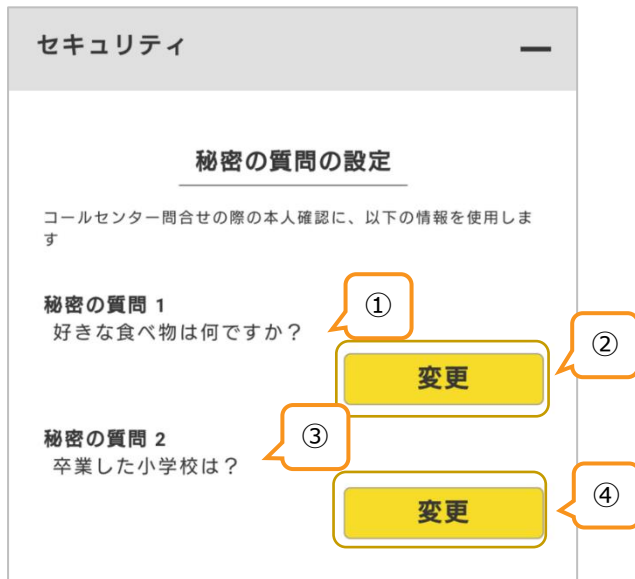
契約期間中に解約し、利用可能な期間が残っている場合、解約後の終了日まで定期を利用することが可能となる



| 項目名 | 概要 |
|-----------|---------------------|
| ① 残期間 | 利用可能な契約残期間が表示される |
| ② 解約後の終了日 | 解約後、利用可能な最終日付が表示される |

3.2.3. セキュリティ

登録済みの秘密の質問を参照・変更する

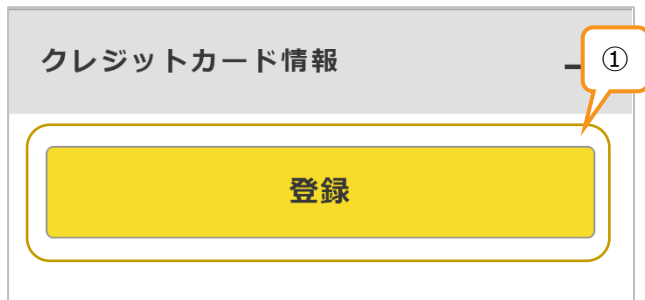


| 項目名 | 概要 |
|------------------|---|
| ① 秘密の質問 1 | 登録済みの秘密の質問 1 が表示される |
| ② 秘密の質問 1 の変更ボタン | 秘密の質問 1 の変更画面に遷移 (2.6.1 秘密の質問 1 の変更) |
| ③ 秘密の質問 2 | 登録済みの秘密の質問 2 が表示される |
| ④ 秘密の質問 2 の変更ボタン | 秘密の質問 2 の変更画面に遷移 (2.6.2 秘密の質問 2 の変更) |

3.2.4. クレジットカード情報

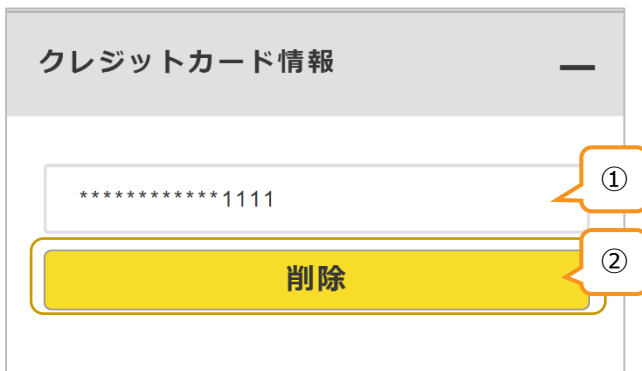
クレジットカード情報の登録・削除を行う

3.2.4.1. クレジットカード情報の登録



| 項目名 | 概要 |
|-----------------|-------------------|
| ① クレジットカード登録ボタン | 支払い方法追加モーダルが表示される |

3.2.4.2. クレジットカード情報の削除

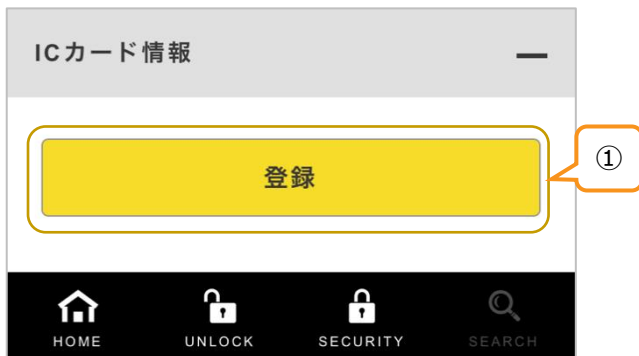


| 項目名 | 概要 |
|-----------------|--|
| ① クレジットカード番号 | 登録済みのクレジットカード番号の下4桁が表示される |
| ② クレジットカード削除ボタン | 同ボタン押下で、削除確認モーダルが表示される。モーダル内「OK」ボタン押下で、削除が完了する |

3.2.5. IC カード情報

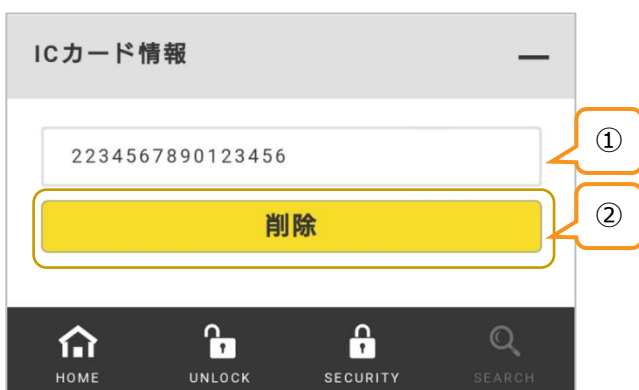
IC カード情報の登録・削除を行う

3.2.5.1. IC カード情報の登録



| 項目名 | 概要 |
|---------------|----------------------------------|
| ① IC カード登録ボタン | IC カード登録画面に遷移する (6.1 認証情報 登録) |

3.2.5.2. IC カード情報の削除



| 項目名 | 概要 |
|---------------|--|
| ① IC カード番号 | 登録済みの IC カード番号が表示される |
| ② IC カード削除ボタン | 同ボタン押下で、削除確認モーダルが表示される。モーダル内「OK」ボタン押下で、削除が完了する |

4. 定期契約

BICLE PARK 駐輪場利用の定期契約をする

4.1. 定期契約 登録

定期契約情報を登録する

4.1.1. 定期契約情報

駐輪場定期利用の基本情報を入力する

| 項目名 | 概要 |
|----------|--|
| ① 駐輪場 | 定期契約する駐輪場を選択する |
| ② 車種 | 定期契約する車種を選択する |
| ③ 駐輪ブロック | 定期契約する駐輪ブロックをする |
| ④ 利用開始日 | 定期契約の開始日付をカレンダー入力する ※開始日は契約当日～翌月末までの範囲で選択可 |
| ⑤ 利用期間 | 定期契約期間を選択する |
| ⑥ 利用者種別 | 定期契約の利用者種別を選択する |
| ⑦ 車体登録番号 | <自転車利用の場合> 防犯登録番号を入力する <バイク利用の場合> ナンバープレートを入力する |
| ⑧ 利用金額 | 駐輪場～利用車種別をすべて入力後、契約金額が表示される |

4.1.2. クレジットカード情報

定期契約の決済に使用するクレジットカードを指定する

4.1.2.1. クレジットカード情報の登録



| 項目名 | 概要 |
|-------------------|---|
| ① クレジットカード情報登録ボタン | 同アンカー押下で、支払い方法追加モーダルが表示される (5.1 決済情報 登録) |
| ② 支払方法変更ボタン | 同ボタン押下で、支払い方法変更モーダルが表示される (4.2.2 支払い方法の変更) |

4.1.2.2. クレジットカード情報の削除



| 項目名 | 概要 |
|-----------------|--|
| ① クレジットカード番号 | 登録済みのクレジットカード番号の下4桁が表示される |
| ② クレジットカード削除ボタン | 同ボタン押下で、削除確認モーダルが表示される。モーダル内「OK」ボタン押下で、削除が完了する |
| ③ 支払方法変更ボタン | 同ボタン押下で、支払い方法変更モーダルが表示される (4.2.2 支払い方法の変更) |

4.1.3. IC カード情報

ゲート式駐輪場を利用する際に使用する IC カードを指定する

4.1.3.1. IC カード情報の登録



| 項目名 | 概要 |
|---------------|----------------------------------|
| ① IC カード登録ボタン | IC カード登録画面に遷移する (6.1 認証情報 登録) |

4.1.3.2. IC カード情報の削除



| 項目名 | 概要 |
|---------------|--|
| ① IC カード番号 | 登録済みの IC カード番号が表示される |
| ② IC カード削除ボタン | 同ボタン押下で、削除確認モーダルが表示される。モーダル内「OK」ボタン押下で、削除が完了する |

4.1.4. 定期契約内容の確認



| 項目名 | 概要 |
|--------------|--|
| ① 登録内容の確認ボタン | 料金確認画面へ遷移する (4.3 定期契約 料金確認) ※駐輪場～利用者種別の入力が完了していない場合、押下不可 |

4.2. 定期契約 更新

定期契約情報を更新する

4.2.1. 定期契約の更新

< 定期契約
☰

契約情報

駐輪場 ①

施設A

車種 ②

自転車

利用ブロック ③

Aブロック

ご利用開始日 ④

2021-07-15

期間 ⑤

1ヶ月 ▼

利用者種別 ⑥

一般 ▼

車体登録番号 ⑦

1234567890123

ご利用金額 ⑧

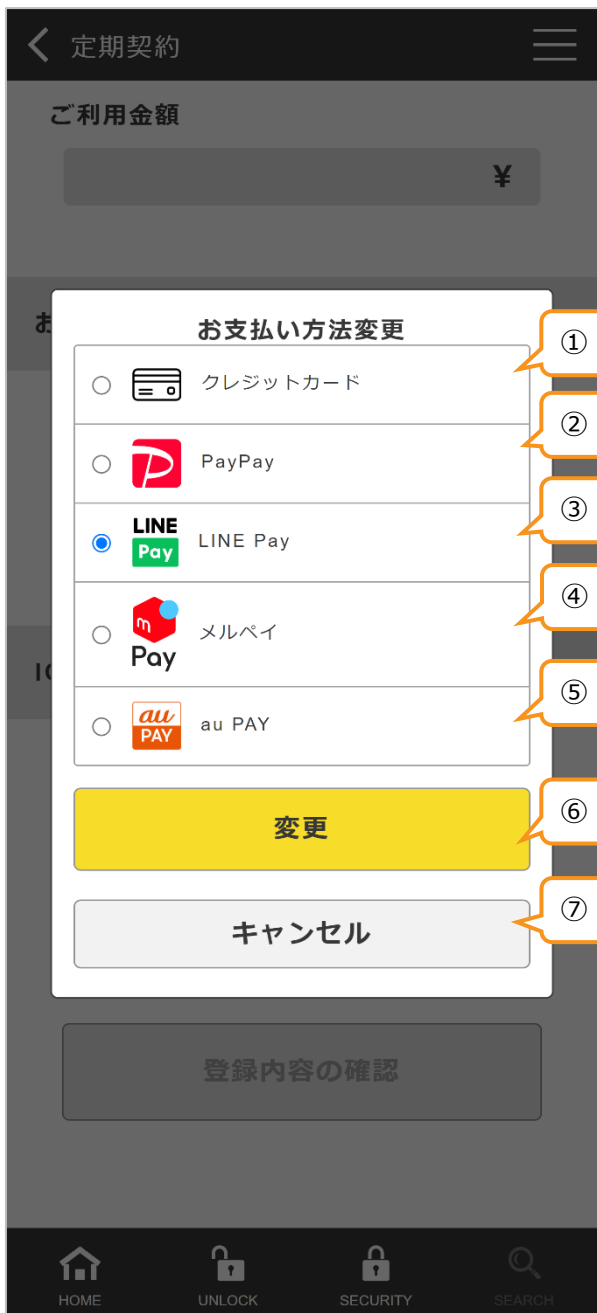
¥3,500

| 項目名 | 概要 |
|----------|--|
| ① 駐輪場 | 変更不可 |
| ② 車種 | 変更不可 |
| ③ 駐輪ブロック | 変更不可 |
| ④ 利用開始日 | 契約中の定期契約の終了日翌日が自動表示される |
| ⑤ 期間 | 更新後の定期契約期間を選択する |
| ⑥ 利用者種別 | 更新後の定期契約の利用者種別を選択する |
| ⑦ 車体登録番号 | <自転車利用の場合> 防犯登録番号を入力する <バイク利用の場合> ナンバープレートを入力する |
| ⑧ 利用金額 | 期間、利用車種別が入力されている場合、契約金額が表示される |



| 項目名 | 概要 |
|-----------------|---|
| ⑨ クレジットカード番号 | 登録済みのクレジットカード番号の下3桁が表示される |
| ⑩ クレジットカード削除ボタン | 使用するクレジットカードの変更を行う場合、登録済み情報を削除してから、再度登録する (4.1.2 クレジットカード情報) |
| ⑪ 支払い方法変更ボタン | 同ボタン押下で、支払い方法変更モーダルが表示される (4.2.2 支払い方法の変更) |
| ⑫ ICカード番号 | 登録済みのICカード番号が表示される |
| ⑬ ICカード削除ボタン | 使用するICカードを変更する場合、登録済み情報を削除してから、再度登録する (4.1.3 ICカード情報) |
| ⑭ 登録内容の確認ボタン | 料金確認画面へ遷移する (4.3 定期契約 料金確認) ※駐輪場～利用者種別をすべて入力し、契約金額が表示されている場合、押下可能 |

4.2.2. 支払い方法の変更



| 項目名 | 概要 |
|---------------|---------------------------------|
| ① クレジットカード決済 | クレジットカードにて決済する |
| ② PayPay 決済 | PayPay アプリにて決済する |
| ③ LINE Pay 決済 | LINE Pay アプリにて決済する |
| ④ メルペイ決済 | メルペイアプリにて決済する |
| ⑤ au PAY 決済 | au PAY アプリにて決済する |
| ⑥ 変更ボタン | 選択中の支払い方法を確定する |
| ⑦ キャンセルボタン | お支払い方法変更モーダルを閉じ、支払い方法を選択前の状態に戻す |

4.3. 定期契約 料金確認

入力した定期契約情報の最終確認をする

< 料金確認
☰

駐輪場

施設A

車種

自転車

利用ブロック

Aブロック

ご利用開始日

2021-06-15

期間

1ヶ月

利用者種別

一般

車体登録番号

1234567890123

定期金額

¥3,500

キャンペーン割引額

¥0

| 項目名 | 概要 |
|-------------|--|
| ① 駐輪場名 | 前画面で選択した駐輪場が表示される |
| ② 車種 | 前画面で選択した車種が表示される |
| ③ 駐輪ブロック | 前画面で選択した駐輪ブロックが表示される |
| ④ 利用開始日 | 前画面で選択した利用開始日が表示される |
| ⑤ 利用期間 | 前画面で選択した利用期間が表示される |
| ⑥ 利用者種別 | 前画面で選択した利用者種別が表示される |
| ⑦ 車体登録番号 | 前画面で入力した車体登録番号が表示される |
| ⑧ 定期金額 | 前画面で表示された利用金額が表示される |
| ⑨ キャンペーン割引額 | 前画面で入力した契約内容がキャンペーン対象の場合、キャンペーン割引額が表示される |



| 項目名 | 概要 |
|--------------|--|
| ⑩ 利用金額 | 定期金額からキャンペーン割引額を引いた金額が表示される |
| ⑪ お支払い方法 | 前画面で選択した支払い方法が表示される ※クレジットカードを選択した場合は、クレジットカード番号の下四桁が表示される。 |
| ⑫ ICカード番号 | 前画面で登録したICカード情報が表示される |
| ⑬ 契約を確定するボタン | 同ボタン押下で、契約確認モーダルが表示される。モーダル内の「OK」ボタン押下で契約登録が完了する |

4.4. 定期契約 解約

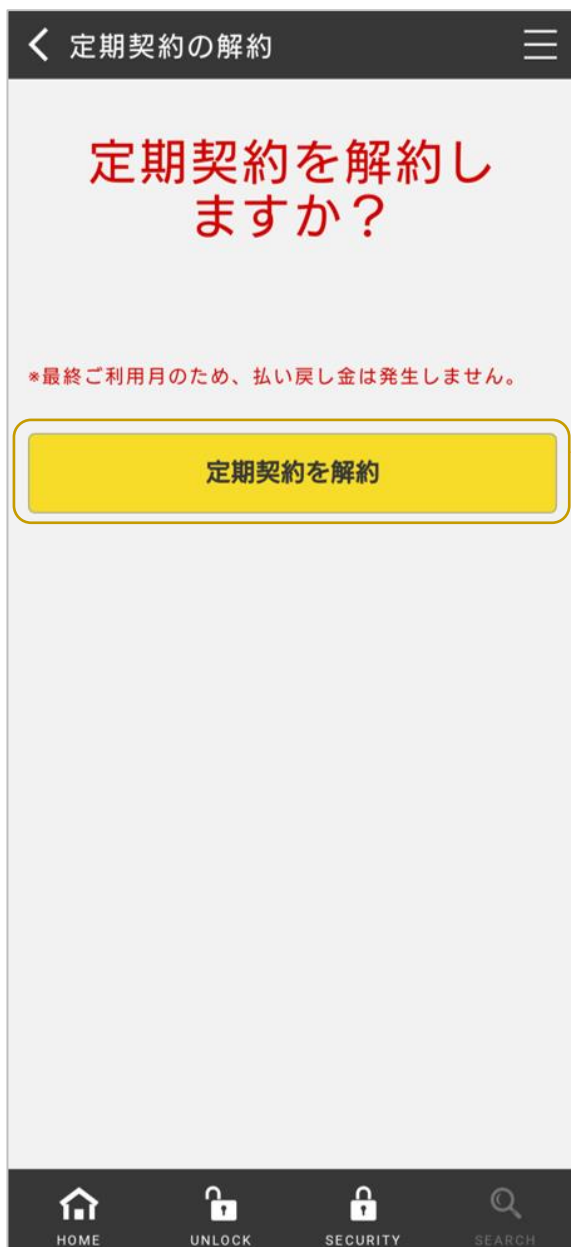
契約期間中の定期契約を解約する

4.4.1. 契約終了月を迎えていない場合



| 項目名 | 概要 |
|--------------|--------------------------|
| ① 払い戻し期間 | 契約中の定期契約終了月までの期間が表示される |
| ② 払い戻し金額 | 払い戻し金の算出基準をもとに算出された金額を表示 |
| ③ 定期契約を解約ボタン | 同ボタン押下で、定期契約の解約が完了する |

4.4.2. 契約終了月を迎えている場合



| 項目名 | 概要 |
|--------------|----------------------|
| ① 定期契約を解約ボタン | 同ボタン押下で、定期契約の解約が完了する |

5. 決済情報

駐輪場定期契約または駐輪機一時利用で使用するクレジットカード情報を登録・削除する

5.1. 決済情報 登録

クレジットカード情報を登録する

The screenshot shows a form titled '支払方法追加' (Add Payment Method) with a close button (X) in the top right. The form contains the following fields and elements:

- 名前 (Name):** A text input field containing 'TARO YAMADA'. Callout ① points to this field.
- カード (Card):** A text input field containing '1234 1234 1234 1234'. Callout ② points to this field.
- カード種類 (Card Type):** A dropdown menu with a card icon. Callout ③ points to this field.
- 有効期限 (Validity Period):** A date input field with '月 / 年' (Month / Year) labels. Callout ④ points to this field.
- セキュリティコード (Security Code):** A text input field containing 'CVC'. Callout ⑤ points to this field.
- 確定ボタン (Confirmation Button):** A blue button with the text '確定'. Callout ⑥ points to this button.

| 項目名 | 概要 |
|-------------|--|
| ① 名前 | 登録するクレジットカードに記載の名前を入力する |
| ② カード番号 | 登録するクレジットカード番号を入力する |
| ③ カード種類 | 入力されたクレジットカードのブランドが自動で表示される |
| ④ 有効期限 | 登録するクレジットカードの有効期限を入力する |
| ⑤ セキュリティコード | 登録するクレジットカードの裏面にセキュリティコードの記載がある場合、入力する ※AMEXの場合表面 |
| ⑥ 確定ボタン | クレジットカード情報の登録を完了する |

5.2. 決済情報 削除

登録済みクレジットカード情報を削除する

詳細は「3.2.4.2 クレジットカード情報の削除」参照

6. 認証情報

ゲート式駐輪場を利用する際に必要な IC カード情報を登録・削除する

6.1. 認証情報 登録

認証キーとして使用する IC カードの ID を登録する

| 項目名 | 概要 |
|----------------|---|
| ① カードリーダーで読み取る | アプリストアの「Qsfix NFC-Reader」詳細画面に遷移する |
| ② カード ID | 使用する IC カードのカード ID を入力、または「Qsfix NFC-Reader」で読み込んだカード ID を貼り付ける |
| ③ カード ID (確認用) | 上記カード ID を再度入力する |
| ④ 登録ボタン | 認証情報の登録を完了する |

6.2. 認証情報 削除

登録済みの認証情報を削除する

詳細は「3.2.5.2IC カード情報の削除」参照

7. 盗難防止設定

駐輪時に利用者自身が利用する駐輪機の情報登録し、盗難防止設定とする

7.1. 盗難防止設定

登録する駐輪場の駐輪機番号を入力指定する

7.1.1. 駐輪機指定

| 項目名 | 概要 |
|------------|--|
| ① 駐輪場名 | 利用する駐輪場を選択する。 会員情報で「前回利用した駐輪場を自動で表示する」設定になっている場合、前回利用の駐輪場が初期表示される |
| ② 駐輪機 No. | 同領域タップで、入力テンキーが表示される。 (7.1.1.1 テンキー入力) 入力が完了すると、駐輪機の情報が表示される (7.1.2 盗難防止設定登録) |
| ③ キャンセルボタン | HOME 画面へ戻る |

7.1.1.1. テンキー入力



| 項目名 | 概要 |
|-----------|---|
| ① テンキー | 駐輪機指定のための番号入力ボタン |
| ② 駐輪機 No. | 入力した駐輪機番号が表示される ※“1”と“001”は同一番号として扱われる |
| ③ クリアボタン | 同ボタン押下で、入力した駐輪機番号が一括消去される |
| ④ 決定ボタン | 番号入力により表示される。同ボタン押下で、入力した駐輪機番号を確定する |

7.1.2. 盗難防止設定登録

BP 盗難防止設定

駐輪場名
Q's八重洲駐輪場（一時利用）

駐輪機No.
211

登録

キャンセル

HOME UNLOCK SECURITY SEARCH

| 項目名 | 概要 |
|---------|----------------|
| ① 登録ボタン | 盗難防止設定の登録を完了する |

7.2. 盗難防止設定完了

盗難防止設定の登録内容を確認する



| 項目名 | 概要 |
|-----------|------------------|
| ① 駐輪場名 | 利用中の駐輪場名が表示される |
| ② 駐輪機 No. | 利用中の駐輪機番号が表示される |
| ③ 利用開始日時 | 駐輪機の利用開始日時が表示される |
| ④ OK ボタン | HOME 画面へ戻る |

8. 解錠

駐輪機の一時利用終了時に、利用料金の精算および駐輪機の解錠を行う

8.1. 解錠駐輪機入力

精算する駐輪場の駐輪機番号を入力指定する

8.1.1. 駐輪機指定

| 項目名 | 概要 |
|------------|---|
| ① 駐輪場名 | 一時利用中の駐輪場を選択する。会員情報で「前回利用した駐輪場を自動で表示する」設定になっている場合、前回利用の駐輪場が初期表示される |
| ② 駐輪機 No. | 同領域タップで、入力テンキーが表示される。(8.1.1.1 テンキー入力) 入力が完了すると、駐輪機の精算情報が表示される (8.1.2 精算情報の確認) |
| ③ キャンセルボタン | 前画面へ戻る |

8.1.1.1. テンキー入力



| 項目名 | 概要 |
|------------------|---|
| ① テンキー | 駐輪機指定のための番号入力ボタン |
| ② 駐輪機 No. | 入力した駐輪機番号が表示される ※“1”と“001”は同一番号として扱われる |
| ③ クリアボタン | 同ボタン押下で、入力した駐輪機番号が一括消去される |
| ④ 決定ボタン | 番号入力により表示される。同ボタン押下で、入力した駐輪機番号を確定する |

8.1.2. 精算情報の確認

BP 解錠駐輪機入力

駐輪場名
Q's八重洲駐輪場 (一時利用)

駐輪機No.
221

利用開始時刻 2021-06-14 12:00

無料時間 0 時間 10 分

利用時間 24 時間 3 分

利用料金 **14,400** 円

精算画面へ進む

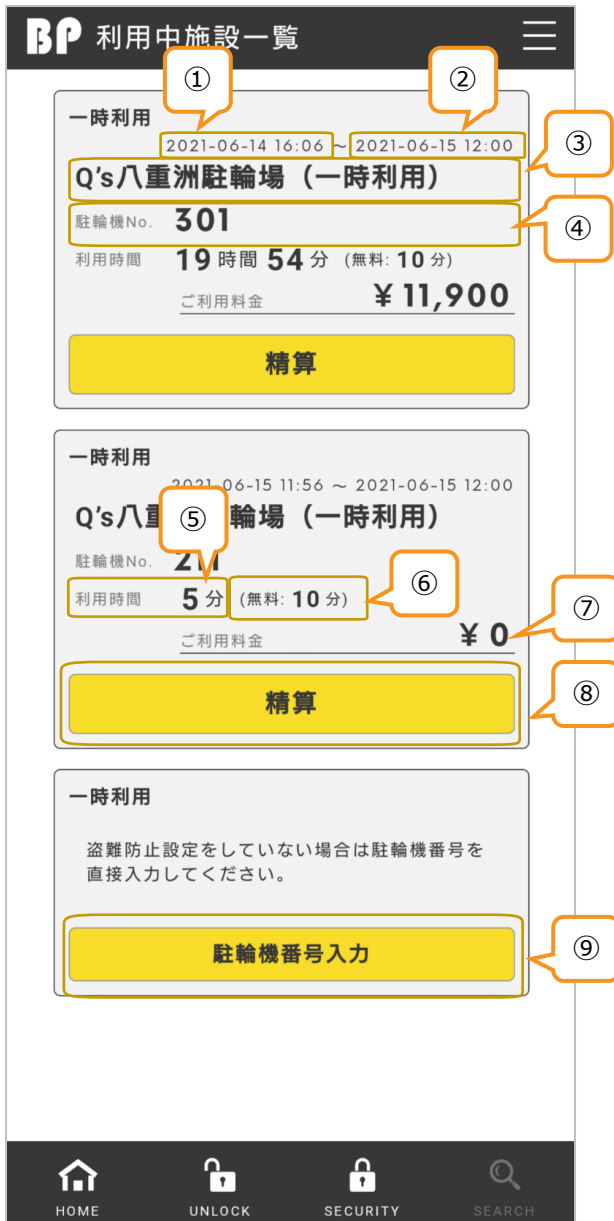
キャンセル

HOME UNLOCK SECURITY SEARCH

| 項目名 | 概要 |
|---------------------|--|
| ① 利用開始日時 | 駐輪機の利用開始日時が表示される |
| ② 無料時間 | 駐輪機利用において料金が発生しない時間が表示される |
| ③ 利用時間 | 利用開始から、現時点までの経過時間が表示される |
| ④ 利用料金 | 利用時間および無料時間に基づいた料金が表示される |
| ⑤ 精算画面へ進むボタン | 利用料金の精算を行う <自動決済設定> 無効：8.3 支払い方法確認 有効：8.4 支払い完了 |

8.2. 利用中施設一覧

盗難防止設定済みの場合、利用中の駐輪機情報が一覧表示される



| 項目名 | 概要 |
|-----------|--|
| ① 利用開始日時 | 駐輪機の利用開始日時が表示される |
| ② 利用終了日時 | 現在日時が表示される |
| ③ 駐輪場名 | 利用中の駐輪場名が表示される |
| ④ 駐輪機 No. | 利用中の駐輪機番号が表示される |
| ⑤ 利用時間 | 利用開始から、現時点までの経過時間が表示される |
| ⑥ 無料時間 | 駐輪機利用において料金が発生しない時間が表示される |
| ⑦ 利用料金 | 利用時間および無料時間に基づいた料金が表示される |
| ⑧ 精算ボタン | 利用料金の精算を行う <自動決済設定> 無効：8.3 支払い方法確認 有効：8.4 支払い完了 |
| ⑨ 駐輪機番号入力 | 駐輪機番号を入力指定する (8.1 解錠駐輪機入力) |

8.3. 支払い方法確認

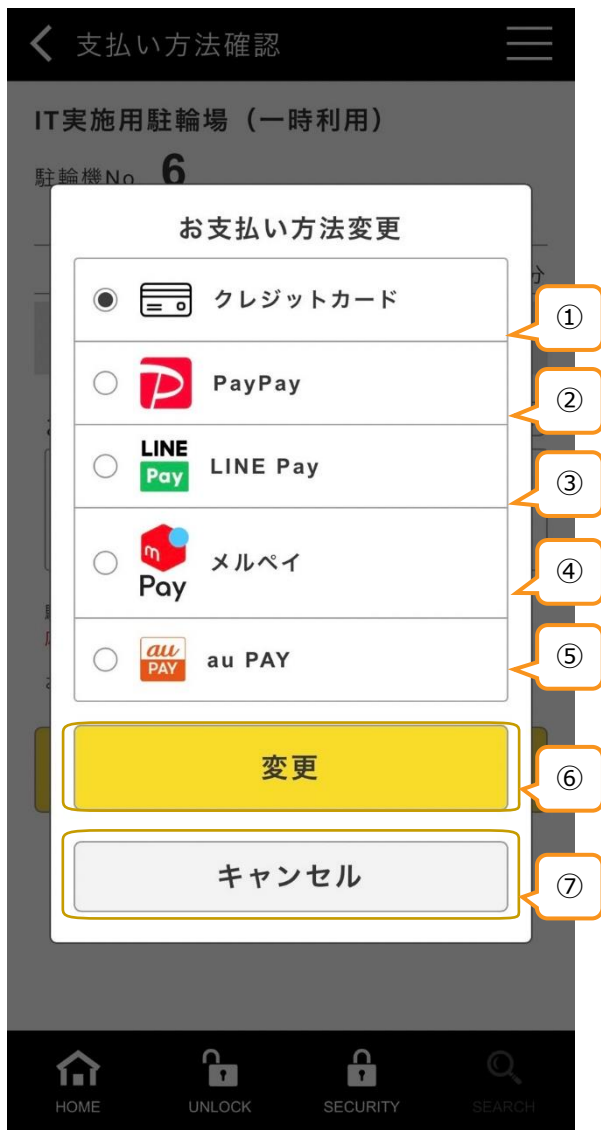
会員情報で「一時利用の支払い時に、登録されたクレジットカードで自動決済を有効にする」設定になっていない場合、支払い方法を選択して精算する



| 項目名 | 概要 |
|----------------|---|
| ① 駐輪場名 | 利用中の駐輪場名が表示される |
| ② 駐輪機 No. | 利用中の駐輪機番号が表示される |
| ③ 利用開始日時 | 駐輪機の利用開始日時が表示される |
| ④ 利用時間 | 利用開始から、現時点までの経過時間が表示される |
| ⑤ 無料時間 | 駐輪機利用において料金が発生しない時間が表示される |
| ⑥ 利用料金 | 利用時間および無料時間に基づいた料金が表示される |
| ⑦ 支払い方法 | 前回利用時の、各支払い方法が初期表示される 初回利用時：クレジットカード/2回目以降：前回利用時の支払い方法 |
| ⑧ 支払い方法変更ボタン | 同ボタン押下で、支払い方法変更モーダルが表示される (8.3.1 支払い方法の変更) |
| ⑨ お支払いを確定するボタン | 利用料金の精算・駐輪機の解錠を実施する ※利用可能な支払い方法が選択されていない場合押下不可 |
| ⑩ 戻るボタン | 前画面に戻る |

8.3.1. 支払い方法の変更

一時利用精算時の決済方法を選択・変更する



| 項目名 | 概要 |
|---------------|------------------------------|
| ① クレジットカード決済 | クレジットカードにて決済する |
| ② PayPay 決済 | PayPay アプリにて決済する |
| ③ LINE Pay 決済 | LINE Pay アプリにて決済する |
| ④ メルペイ決済 | メルペイアプリにて決済する |
| ⑤ au PAY 決済 | au PAY アプリにて決済する |
| ⑥ 変更ボタン | 選択中の支払い方法を確定する |
| ⑦ キャンセルボタン | 支払方法変更モーダルを閉じ、支払方法を選択前の状態に戻す |

8.3.2. クレジットカード情報の登録・削除

支払い方法に「クレジットカード」を指定した際に、クレジットカード情報が未登録の場合、登録が必要。また、登録中のクレジットカード以外を使用する場合は、登録済みの情報を削除し、再度クレジットカード情報の登録を行う

8.3.2.1. クレジットカード情報の登録

← 支払い方法確認

Q's八重洲駐輪場（一時利用）
駐輪機No. **300**

利用開始時刻 2021-06-10 15:58

利用時間 **139** 時間 **12** 分
(無料: **0** 時間 **5** 分)

利用料金 **834,700** 円

お支払い方法 変更

クレジットカード 登録 ①

駐輪機No.を間違えて解除してしまった場合の返金対応は致しかねます。

お支払いが完了した時点で駐輪機が解錠されます。

お支払いを確定する

戻る

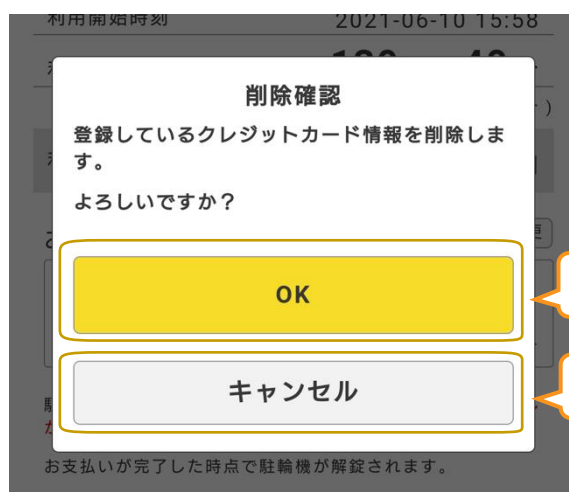
HOME UNLOCK SECURITY SEARCH

| 項目名 | 概要 |
|----------|---|
| ① 登録アンカー | 同アンカー押下で、支払い方法追加モーダルが表示される (5.1 決済情報 登録) |

8.3.2.2. クレジットカード情報の削除



| 項目名 | 概要 |
|------------|-------------------------|
| ① 削除アンカー | 同アンカー押下で、削除確認モーダルが表示される |
| ② OK ボタン | 登録済みクレジットカード情報の削除を完了する |
| ③ キャンセルボタン | 支払い方法確認画面に戻る |



8.4. 支払い完了

一時利用の精算および駐輪機解錠完了の結果を確認する

BP 支払い完了

お支払いが完了しました。
精算から5分以内に駐輪機から車両を取り出してください。
(時間を過ぎると再びロックがかかります)

Q's八重洲駐輪場 (一時利用)

駐輪機No. **300**

利用開始時刻 2021-06-10 15:58

無料時間 0 時間 5 分

利用時間 **141 時間 3 分**

利用料金 **845,800 円**

ホームへ戻る

HOME UNLOCK SECURITY SEARCH

| 項目名 | 概要 |
|-------------|---------------------------|
| ① 駐輪場名 | 利用した駐輪場名が表示される |
| ② 駐輪機 No. | 利用した駐輪機番号が表示される |
| ③ 利用開始日時 | 駐輪機の利用開始日時が表示される |
| ④ 利用時間 | 利用開始から、精算時までの経過時間が表示される |
| ⑤ 無料時間 | 駐輪機利用において料金が発生しない時間が表示される |
| ⑥ 利用料金 | 精算した料金が表示される |
| ⑦ ホームへ戻るボタン | HOME 画面へ戻る |



9. 履歴情報

利用者の駐輪場定期契約または駐輪機一時利用の履歴を参照する

9.1. 履歴確認

利用情報履歴が一覧表示される



| 項目名 | 概要 |
|-----------|---|
| ① 利用年月 | 参照する履歴の利用年月を選択する |
| ② 履歴種類 | 表示履歴の種類が表示される 契約登録：定期契約の新規登録 契約更新：定期契約の更新 一時利用：駐輪機の一時的利用 |
| ③ 定期契約開始日 | 定期契約の開始日が表示される |
| ④ 定期契約終了日 | 定期契約の終了日が表示される |
| ⑤ 定期契約期間 | 定期契約の期間が表示される |
| ⑥ 駐輪場 | 定期契約または一時利用した駐輪場のID・名称が表示される |
| ⑦ 駐輪ブロック名 | 定期契約した駐輪ブロックの名称が表示される |
| ⑧ 車種 | 定期契約または一時利用した駐輪機の種類が表示される  : 自転車  : バイク |
| ⑨ 利用者種別 | 定期契約時の利用者種別が表示される |

| 項目名 | 概要 |
|-----------|----------------------------------|
| ⑩ 利用料金 | 定期契約または一時利用した際の精算金額が表示される |
| ⑪ 利用開始日時 | 一時利用における駐輪機の利用開始日時が表示される |
| ⑫ 利用終了日時 | 一時利用の精算完了日時が表示される |
| ⑬ 利用時間 | 一時利用の利用時間が表示される |
| ⑭ 駐輪機 No. | 一時利用した駐輪機番号が表示される |
| ⑮ 履歴明細 | 同明細押下で、領収書が表示される (9.2 履歴詳細確認) |

- ・ 利用履歴が存在しない場合の表示



9.2. 履歴詳細確認

各利用明細が領収書形式で表示される

9.2.1. 定期契約の場合

BP 履歴詳細確認

領収書 BIQLE PARK

宛名 様 ①

駐輪場No. 18-F017
施設A ②

ブロック名
Aブロック ③

契約更新 ④ 定期契約開始日 2021-07-15 ⑥
定期契約終了日 2021-08-14 ⑦

⑤ 契約期間 1ヶ月 ⑧
利用者種別 一般 ⑨

利用料金 **3,500**円 ⑩

OK ⑪

NPOタウンモービルネットワーク
〒231-0033
神奈川県横浜市中区長者町4-9-8 ストックビル
3F
✉ webmaster@npo-tmn.net

HOME UNLOCK SECURITY SEARCH

| 項目名 | 概要 |
|-----------|--|
| ① 領収書宛名 | 同画面を領収書として発行した場合、利用者が使用する |
| ② 駐輪場 | 定期契約した駐輪場のID・名称が表示される |
| ③ 駐輪ブロック名 | 定期契約した駐輪ブロックの名称が表示される |
| ④ 履歴種類 | 表示履歴の種類が表示される 契約登録：定期契約の新規登録 契約更新：定期契約の更新 |
| ⑤ 車種 | 定期契約した車種が表示される  : 自転車  : バイク |
| ⑥ 定期契約開始日 | 定期契約の開始日が表示される |
| ⑦ 定期契約終了日 | 定期契約の終了日が表示される |
| ⑧ 定期契約期間 | 定期契約の期間が表示される |
| ⑨ 利用者種別 | 定期契約時の利用者種別が表示される |
| ⑩ 利用料金 | 定期契約した際の精算金額が表示される |
| ⑪ OK ボタン | 履歴確認画面に戻る |

9.2.2. 一時利用の場合

BP 履歴詳細確認

領収書 BICLE PARK

宛名 様

駐輪場No. 18-FYT02
Q's八重洲駐輪場 (一時利用)

駐輪機
301

一時利用 始日時 2021-06-14 14:14
終了日時 2021-06-15 06:39
用時間 16 時間 25 分

利用料金 200 円

OK

NPOタウンモバイルネットワーク
〒231-0033
神奈川県横浜市中区長者町4-9-8 ストックビル
3F
✉ webmaster@npo-tmn.net

HOME UNLOCK SECURITY SEARCH

| 項目名 | 概要 |
|-----------|---|
| ① 領収書宛名 | 同画面を領収書として発行した場合、利用者が使用する |
| ② 駐輪場 | 一時利用した駐輪場のID・名称が表示される |
| ③ 駐輪機 No. | 一時利用した駐輪機番号が表示される |
| ④ 履歴種類 | 表示履歴の種類が表示される 一時利用：駐輪機の一時的利用 |
| ⑤ 車種 | 一時利用した駐輪機の種類が表示される  : 自転車  : バイク |
| ⑥ 利用開始日時 | 一時利用した駐輪機の利用開始日時が表示される |
| ⑦ 利用終了日時 | 一時利用の精算完了日時が表示される |
| ⑧ 利用時間 | 一時利用の利用時間が表示される |
| ⑨ 利用料金 | 一時利用の精算金額が表示される |
| ⑩ OK ボタン | 履歴確認画面に戻る |